

Asada

環境を守る親切ツール

電動ワイヤーアッパー

UEキャスタセット

取扱説明書



仕様

品名	UEキャスタセット	
コードNo.	UE3098	
最大積載荷重	120kg	
キャスタ径	φ75mm	
キャスタ高さ	105mm	
UE-30	最大高さ	3,133mm
	取付後高さ	最低高さ
UE-37	最大高さ	3,833mm
	取付後高さ	最低高さ
キャスタセット質量		2.5kg

【ご使用前に必ず本書をお読みください。】

UEキャスタセット

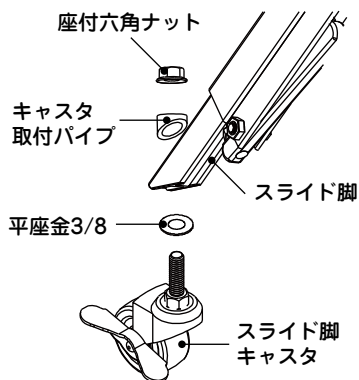
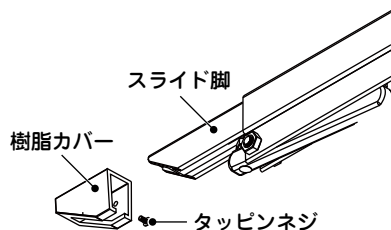
組立

標準付属品

コード No.	品名	個数
UE3108	シリンダキャスタ	1
UE3065	キャスタ取付座	1
UE40902	六角ボルト1/4X3/8L	4
UE43711	歯付座金1/4	4
UE3069	キャスタ取付スペーサ	1
UE40908	六角ボルト1/4X11/4"	1
UE43616	平座金1/4大型(予備部品)	2
UE3072	スライド脚キャスタ	4
UE43682	平座金3/8	4
UE3077	キャスタ取付パイプ	4
UE43506	座付き六角ナット	4
SS0242	警告ラベルUE33/40C	1
IM0378	取扱説明書	1

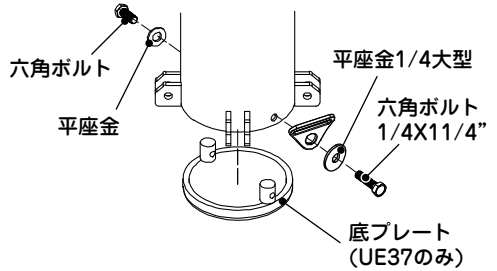
組立方法

- ① 4箇所樹脂カバーを外します。
- ② 樹脂カバーの側面タッピンネジを外します。
- ③ スライド脚の樹脂カバーを外します。
- ④ 取外した樹脂カバー及びタッピンネジは保管してください。
- ⑤ 4箇所スライド脚キャスタを取り付けます。
- ⑥ スライド脚キャスタに平座金3/8を入れて、スライド脚の穴に差し込みます。
- ⑦ キャスタ取付パイプ、座付六角ナットの順に取り付けます。
- ⑧ 座付六角ナットを締めてキャスタを固定します。



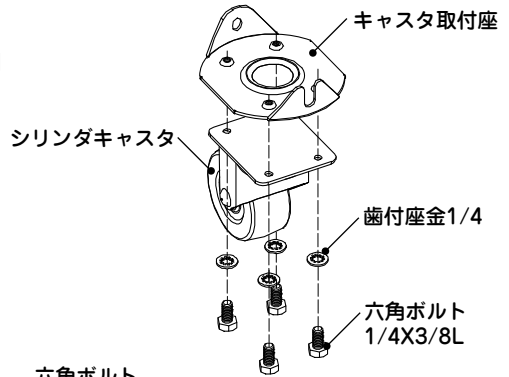
UE CASTER SET

- ⑨脚固定リングの左右の六角ボルトと平座金を外します。
UE37は、底プレートも外します。



- ⑩UE37は、取り外したボルト 1本及び底プレートは保管してください。

- ⑪シリンダキャストにキャスト取付座を六角ボルト1/4X3/8L、歯付座金1/4を使用して固定します。

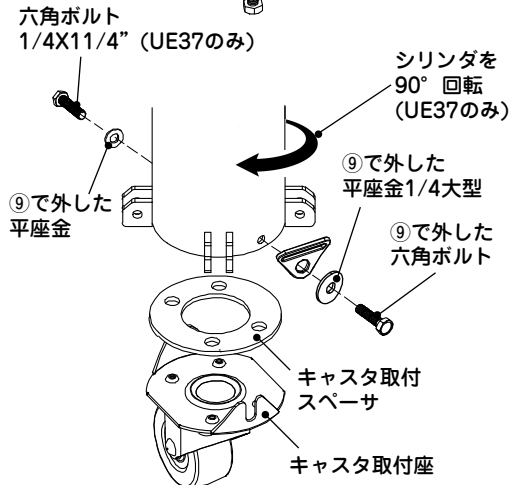


- ⑫⑪で組立てたキャストをシリンダに組み付けます。

- ⑬キャスト取付座にキャスト取付スペースを入れます。

- ⑭マスト飛出し防止ベルトが接続されていた側に長溝を合わせます。

- ⑮UE30は、⑨で外した六角ボルト、平座金をそのまま使用して固定します。



UE37は、シリンダを90°回転します。
回転後、丸穴側は平座金と六角ボルト1/4X11/4”を使用して固定します。
長溝側は⑨で外した平座金1/4大型、六角ボルト1/4X11/4”を使用して固定します。

- ⑯シリンダに「SS0242 警告ラベル UE 33/40C」を貼り付けます。

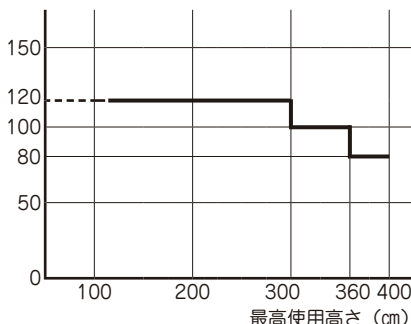
UEキャストセット

最大積載荷重

UEキャストセットを使用した場合の最大積載荷重は120kgとなります。

右表の荷重範囲で使用してください。

最大積載荷重 (kg)



警告



- ◆シリンダのキャストは、必ず接地して使用してください。
シリンダのキャストを地面から浮かした状態では使用できません。
- ◆荷物を積載した状態で移動はしないでください。
- ◆キャストを使用した製品は水平な場所で使用してください。
段差、スロープでの使用は本機が移動する恐れがあり使用できません。
- ◆使用時は、必ずスライド脚キャストのブレーキを使用してください。

注意



- ◆ご使用前にキャストを固定している六角ボルト、座付六角ナットが緩んでいないか確認してください。
緩んでいる場合は増し締めを行います。

Asada アサダ株式会社

本社 / 名古屋市北区上飯田西町3-60 TEL (052) 911-7165 E-mail: sales@asada.co.jp

支店 / 東京・名古屋・大阪

営業所 / 札幌・仙台・さいたま・横浜
広島・福岡

海外事業所

アサダ・タイランド社 (バンコク)
台湾浅田股份有限公司 (台北)
アサダ・ベトナム社 (ホーチミン)
アサダ・インド社 (ムンバイ)
上海浅田進出口有限公司 (上海)
アサダUSA (オレゴン州・ユージン)

工場

犬山工場 (愛知県・犬山市)
アサダ第一精工株式会社 (松江市)
アサダ・マシンリー社 (バンコク)

www.asada.co.jp

製品の使用方法に関するお問合せは

☎ 0120-114510 (イシゴト)

(受付時間) 9:00-12:00 / 13:00-17:00 (土・祝日は除く)

Ver.06 コード No. IM0378 A